

Veileder

Slik endrer du samtykkenivå

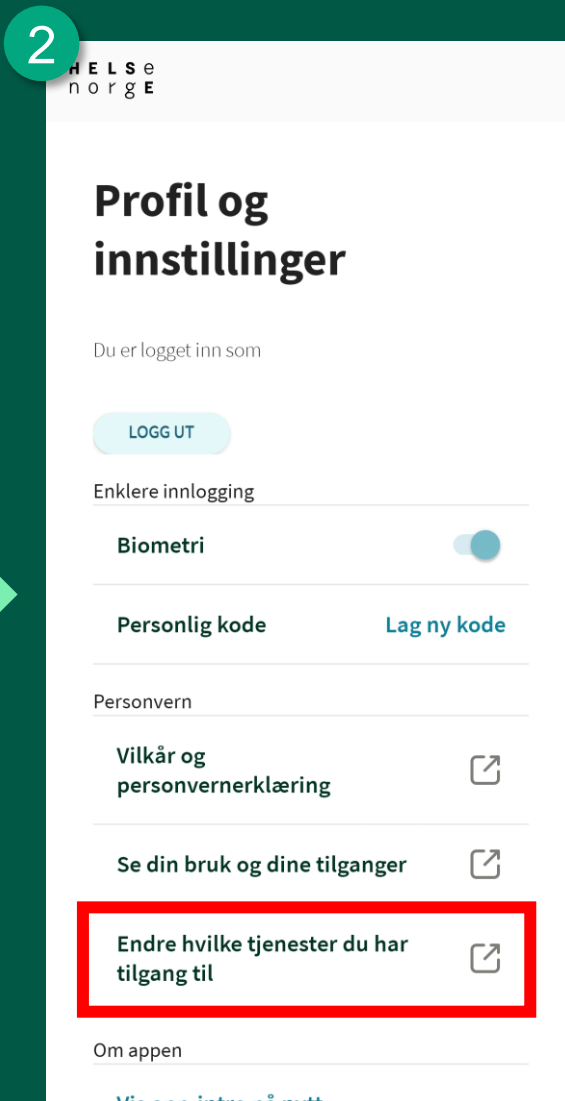
Innhold

Endre samtykkenivå i Helsenorge-appen	3
Endre samtykkenivå på PC	4

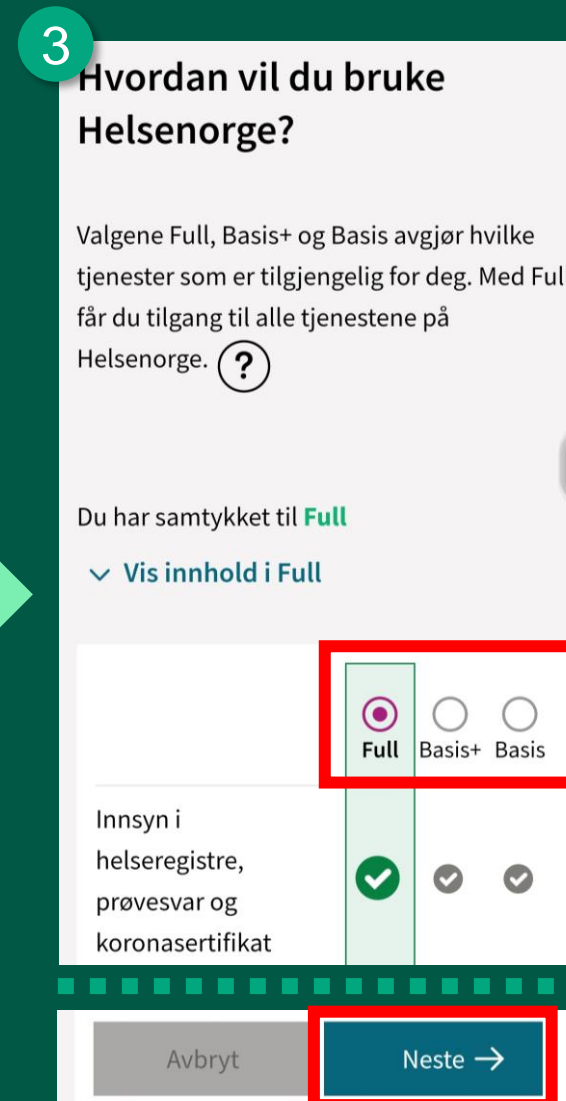
Endre samtykkenivå i Helsenorge-appen



Når du har logget inn i Helsenorge-appen, trykker du på tannhjulet øverst til høyre.

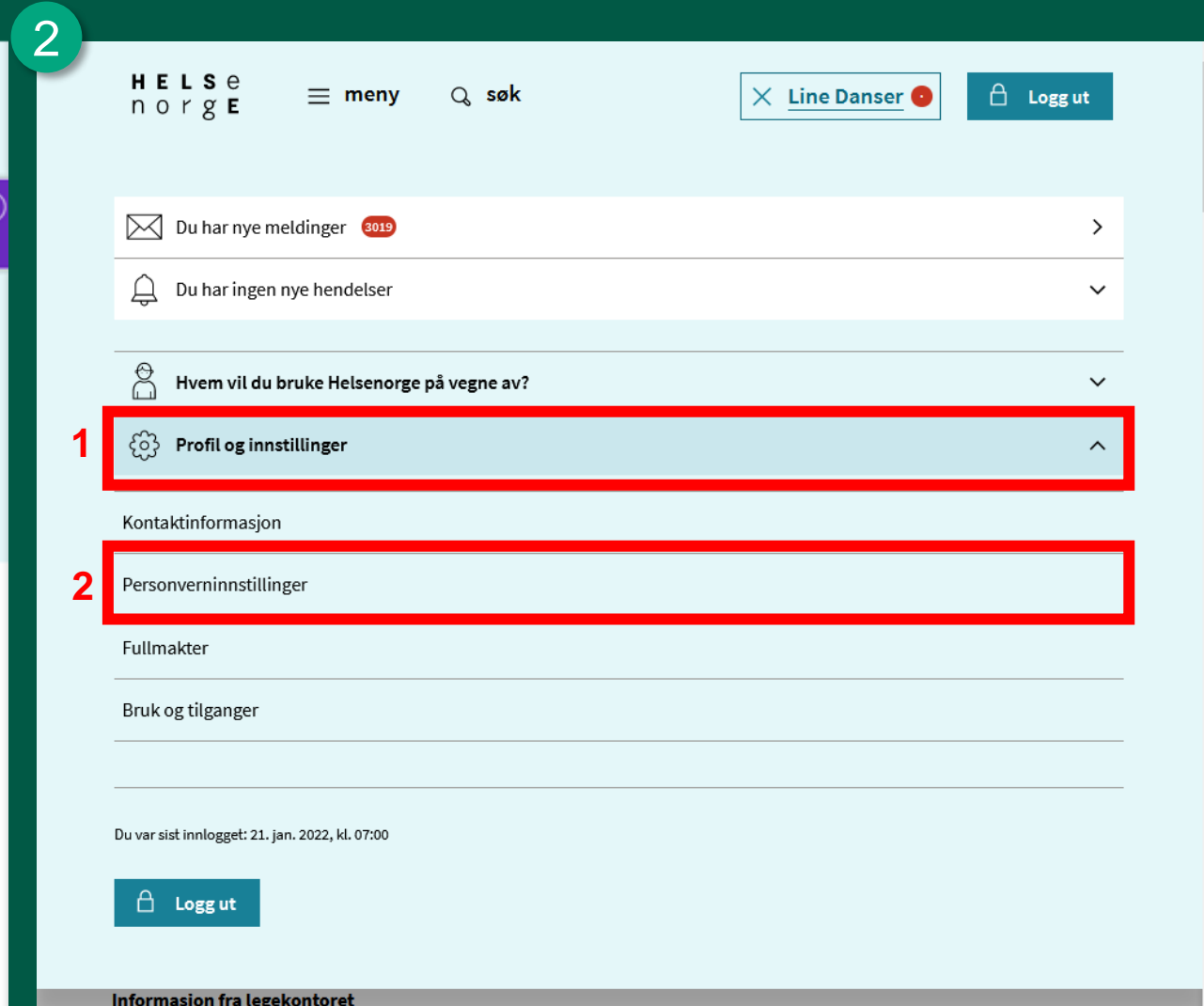
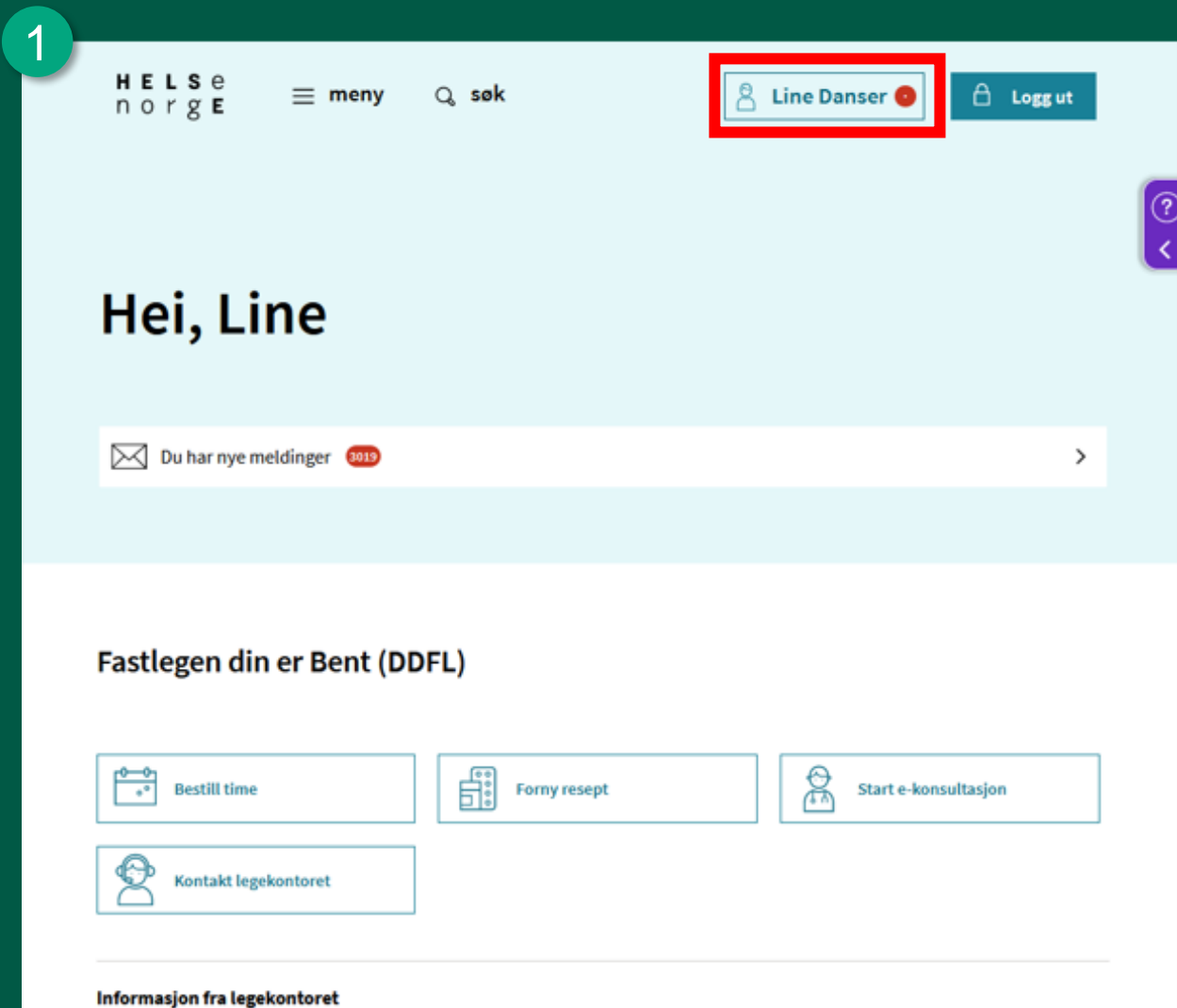


Så trykker du på «Endre hvilke tjenester du har tilgang til»




Velg ønsket samtykkenivå. Bla helt ned på siden og trykk «Neste». På siden du da kommer til, trykker du på «Bekreft samtykke».

Endre samtykkenivå på PC



Når du er logget inn, trykk på navnet ditt øverst til høyre.



Trykk så på «Profil og innstillinger» (1), og deretter på «Personverninnstillinger» (2).



fortsetter på neste side

Endre samtykkenivå på PC

3

< Forside

Personverninnstillinger

Hvordan vil du bruke Helsenorge?

Du velger selv hvor mye av Helsenorge du ønsker å bruke. Du må samtykke til bruk av dine helseopplysninger. Du kan trekke samtykket tilbake om du ikke vil bruke Helsenorge lenger.

Du har samtykket til **Full**

Endre samtykke >

Tjenester og informasjon du og helsepersonell har tilgang til

Du kan selv styre egen bruk og hvem som kan kontakte deg på Helsenorge. Du kan også begrense helsepersonells tilgang til dine helseopplysninger.

— Du har satt begrensninger

Endre innstillinger >

Forskning, screening og helseregistre

4

Hvordan vil du bruke Helsenorge?

Valgene Full, Basis+ og Basis avgjør hvilke tjenester som er tilgjengelig for deg. Med Full får du tilgang til alle tjenestene på Helsenorge. (?)

Du har samtykket til **Full**


Vis innhold i Full v

	<input checked="" type="radio"/> Full	<input type="radio"/> Basis+	<input type="radio"/> Basis
Innsyn i helseregistre, prøvesvar og koronasertifikat	<input checked="" type="checkbox"/>	<input checked="" type="checkbox"/>	<input checked="" type="checkbox"/>
Bytte fastlege	<input checked="" type="checkbox"/>	<input checked="" type="checkbox"/>	<input checked="" type="checkbox"/>
Frikortstatus og egenandeler	<input checked="" type="checkbox"/>	<input checked="" type="checkbox"/>	<input checked="" type="checkbox"/>
Administrere samtykker og reserverasjoner	<input checked="" type="checkbox"/>	<input checked="" type="checkbox"/>	<input checked="" type="checkbox"/>
Pasientjournal	<input checked="" type="checkbox"/>	<input checked="" type="checkbox"/>	<input type="checkbox"/>
Legemidler og vaksiner	<input checked="" type="checkbox"/>	<input type="checkbox"/>	<input type="checkbox"/>
Timeavtaler og henvisninger	<input checked="" type="checkbox"/>	<input type="checkbox"/>	<input type="checkbox"/>
Pasientreiser	<input checked="" type="checkbox"/>	<input type="checkbox"/>	<input type="checkbox"/>
Dialog med helsekontakter	<input checked="" type="checkbox"/>	<input type="checkbox"/>	<input type="checkbox"/>

Avbryt

Neste >

Trykk på «Endre samtykke».



Velg ønsket samtykkenivå, og trykk på «Neste». På siden du da kommer til, trykker du på «Bekreft samtykke».

 Norsk helsenett